

STAG - Korea



**BUSINESS CONSULTANTS AND
PROJECT FINANCIER SPECIALISTS**



**IN
INTERNATIONAL BANKING,
FINANCE AND INVESTMENT**

STAG 코리아에 오신 것을 환영합니다.

STAG 코리아는 프로젝트 펀딩 및 비즈니스 관리에 관한 전문적이고 광범위한 서비스를 제공합니다. 당사는 주요 자본시장에서의 자기자본 투자, 기존 금융 및 은행업 분야에서 40년 이상 축적된 경험을 토대로 대규모 프로젝트 자금 조달을 위한 능력과 자원을 보유하고 있습니다. 저희는 모든 프로젝트 담당자 및 투자자를 존중하며 기존 채널에서는 찾아볼 수 없는, 가능성 있는 최상의 시장조건과 고객맞춤형 옵션을 제공합니다. 런던에 위치한 본사와 협력하면서 기존 금융 채널에서 벗어나 선도적인 다국적 자산관리사들을 통해 프로젝트 자금을 제공할 것을 목표로 하고 있습니다.

당사는 검증되고 경쟁력 있는 프로젝트 관리자 및 분석가로 구성되어 있습니다. 저희는 대규모 건설, 에너지, 여타 상업성 및 인프라 관련 프로젝트에 전문성을 지니며 고객이 실현하고자 하는 목표를 지원합니다. 귀하께서 시장투자를 고려하고 계시다면 STAG 코리아와 상담해주시기 바랍니다. 귀하의 가장 좋은 투자·금융 파트너가 될 것을 약속 드립니다.

사업영역: 런던의 협력 회사인 Global Project Capital Ltd는 영국, 독일, 프랑스, 불가리아, 루마니아, 라트비아, 러시아, 터키, 아제르바이잔, 카자흐스탄, 조지아 등의 국가를 대상으로 비즈니스 자금 서비스를 제공해왔습니다. 완결된 프로젝트에 관한 자세한 정보는 금융절차 관련 이유로 비공개 및 기밀유지 서약 아래 엄격히 보호되며 모든 고객님을 존중합니다. 감사합니다.

STAG Korea

최고 경영 책임자: 김민균



GLOBAL PROJECT CAPITAL

Chief Executive Officer Ken Fulton



Greetings and welcome to STAG Korea.

STAG Korea offers extensive professional services related to project funding and business management. Our over 40 years' experience in banking, conventional finance and investment equity within the leading capital markets brings business experience and resources for project funding capability for major projects. We value every project owner and investor and we aim to provide best market terms possible and option variations suitable for each client, where you would not find from conventional channels. By associating with our headquarters in London, we aim to provide project funding options beyond the conventional channels from leading trans-national asset managers.

Our team consists of qualified and competent project managers and analysts. We specialize in the funding of major construction projects, energy projects and other commercial and infrastructure projects our clients seek to realise. If you are considering investment in a particular market, you may wish to consult STAG-Korea. We promise to be your best investment and financial partner.

PERFORMANCE: Our London associated company, Global Project Capital Ltd (UK) has provided business consultancy services in the following countries: UK, Germany, France, Bulgaria, Romania, Latvia, Russia, Turkey, Azerbaijan, Kazakhstan, and Georgia. Details of specific realised projects remain under strict Non-Disclosure and Confidentiality agreements for financial and banking reasons, which we respect for all clients.

Thank you.

Chief Executive Officer: Min-Gyun, Kim



법률 문제

본 정보는 2017년 10월에 발행되었으며 사전 통보 없이 변경될 수 있습니다. 이 문서와 관련 웹사이트(www.stagkorea.com)에 포함된 정보들은 주식회사 STAG 코리아(이하 "STAG")에서 발행합니다. 이 문서를 읽거나 STAG 코리아 웹사이트를 접속하는 사람은 다음 이용약관에 동의하는 것으로 간주합니다.

비(非)제한 및 비(非)의무: 본 문서나 웹사이트에 게시된 어떤 정보도 투자 행위나 거래에 영향을 주거나, 어떠한 법적 행위 참여를 권유하거나 제한하는 용도가 아닙니다. 게시된 정보 및 의견들은 개인정보 목적으로만 사용됩니다.

STAG는 본 문서나 웹사이트에 게시된 정보 및 의견의 정확성, 완전성, 최신성에 관하여 명시적으로 혹은 비명시적으로 대표하거나 보증하지 않습니다. 또한 관찰법에 위배되는 지역에서의 해당 정보를 제공하거나 출간 혹은 재발행 하지 않습니다.

귀하는 본 문서를 이용함으로써 거주지역 내의 펀드 및 금융 서비스 상품의 공급과 판매에 관련한 관할지역법을 인지하고 있음을 확인합니다. 귀하는 본 문서 또는 웹사이트에 포함되어 있는 정보를 관할지역법에 위배되거나 STAG, 혹은 타인의 권리를 침해하는 방식으로 양도하거나 사용하지 않는다는 것을 대표하고 보증합니다. 본 문서와 웹사이트는 관찰법에 위배되는 어떠한 제한 및 경영행위도 하지 않습니다.

본 문서와 웹사이트는 정보 제공 목적으로만 사용되며 금융, 투자, 조세와 관련한 자금 및 증권에 대한, 매각 등의 거래행위를 유도하는 어떠한 권유도 포함하지 않습니다. STAG의 잠재 고객께서는 어떤 결정이나 참여를 하기 전에 알맞은 전문가의 조언을 구하실 것을 추천 드립니다. 프로젝트 펀딩 절차는 관련 맞춤형과 조건에 의해서만 이루어지며 이 문서에 나타나 있는 정보와 일치하지 않을 수 있습니다. STAG는 조세, 법률 또는 투자에 관한 조언을 제공하지 않으며, 어떠한 상품의 주문 정보도 보유하거나 수신 및 전송하지 않습니다. 또한 "MFLD 또는 동등한 제 3국의 비즈니스 활동"과 관련한 어떠한 고교과도 해당 정보를 여러 목적으로 사용하지 않습니다.

STAG는 본 문서와 웹사이트에 포함되어 있는 내용을 정확한 최신 정보로 제공하기 위해 노력하고 있습니다. 본 문서와 STAG 웹사이트의 내용은 최신 뉴스나 관련된 보도 자료에 대한 STAG의 의견이 반영되었으며 사전 통보 없이 변경될 수 있습니다. STAG는 이 정보를 사용함으로써 발생하는 어떠한 종류의 직간접적 손실이나 손해에 대해서도 책임 지지 않습니다.

본 문서는 STAG 저작권의 보호를 받고 있습니다. STAG의 사전 서면동의 없이 본 문서 또는 웹사이트에 게재된 상표와 로고를 사용하는 것은 엄격히 금지되고 있습니다. STAG의 사전 서면동의 없이 본 문서와 웹사이트의 정보를 발행하거나 재배포하는 행위는 금지되고 있습니다. 어떤 참여자든지 변동하는 시장력과 조건 및 규제에 영향을 받을 수 있습니다. STAG는 웹사이트를 통해 연결되는 외부 웹사이트를 통해 제공되는 상품이나 서비스에 대해 어떠한 책임도 지지 않습니다.

STAG는 웹사이트를 통해 자발적으로 제공된 이름, 주소, 전화번호, 이메일 등의 개인정보를 수집합니다. 해당 정보는 STAG에서 현행 법규 준수 및 내부 목적을 위해 신중하게 사용될 수 있습니다. 귀하의 개인정보 제공은 STAG가 이러한 목적을 위해 해당 정보를 사용하는 것에 동의하고, STAG가 서비스 제공 목적으로 내부 시스템에 정보를 저장하고 사용할 권리가 있음에 동의하는 것으로 간주됩니다.

유한책임: STAG는 STAG 웹사이트와 이에 연결된 제 3자 웹사이트에 대한 사용 및 접근으로 발생할 수 있는 모든 직간접적, 우발적, 결과적 또는 징벌적 손해, 손실, 책임, 비용에 대해 무한정 책임 지지 않습니다.

중요: 본 정보는 일부 국가 법률과 합치되지 않을 수 있습니다. 본 문서에 제시된 상품 및 서비스의 일부 또는 전부는 몇몇 국가에 거주하는 분들에게는 제공되지 않을 수 있습니다. 특정 국가에 따라 본 문서의 정보를 배포하는 행위는 법의 제한을 받을 수 있으며, 본 정보에 접근하는 사람은 이러한 제한사항을 인지하고 준수하여야 합니다. 재정지원 또는 자문 서비스는 미국의 법규 및 조약에 따라 미국 또는 미국인 개인, 은행, 기업 또는 기타 주체에게 제공되지 않습니다.



Professionalism, Integrity,
Industrious, Global service.

STAG-Korea

Email: seyo6106@stagkorea.com WEB: www.stagkorea.com

서울특별시 영등포구 여의대로 8, B-2305호.
Office: +82-2-6101-6388 / Fax: +82-2-6101-6387

Business Consultants and Project Financiers.

www.stagkorea.com

Legal Matters

This information is current as at October 2017, the date of publication and may be subject to change without notice. The information contained in this document and relating website ("the Website – www.stagkorea.com") is issued by STAG Korea Ltd ("STAG") or STAG subsidiaries. Persons who read this document or access the STAG Korea website, agree to the following terms and conditions:

NO OFFER, NO OBLIGATION: No information published in this document or the website constitutes a solicitation or offer, or recommendation, to engage in any investment activity, to effect any transactions, or to conclude any legal act of any kind whatsoever. The information published and opinions expressed are provided for personal information purposes use only.

STAG makes no representation or warranties of any kind, express or implied, as to the information and opinions expressed in this document or on the STAG website are accurate, complete or up to date. Information is not intended to be published, reproduced or made available to any person in any jurisdiction where doing so would contravene any applicable laws or regulations.

By use of this document, you confirm that you are aware of the laws in your own jurisdiction relating to the provision and sale of funds and related financial services products. You warrant and represent that you will not pass on or utilise the information contained in this document or website in a manner that could constitute a breach of such laws and rights by STAG or any other person. This document and / or website does not constitute an offer or solicitation in any jurisdiction in which such an offer or solicitation is not authorised or to any person to whom it is unlawful to make such an offer or solicitation.

This document and the Website is provided for information purposes only and does not constitute financial, investment, tax or any recommendation to buy, or sell or otherwise transact in any funds or securities. Prospective STAG clients should take appropriate professional advice before making any participation decision. Project funding is to be made solely on the terms of the relevant customised contract and may not be consistent with information contained herein. STAG neither provides taxation, legal or investment advice, nor holds, receives and transmits orders in any product nor does it carry on any other activities with any client that constitute "MIFID and / or equivalent third country business" for regulation purposes whatsoever.

STAG makes every effort to keep the content of this document and website accurate and up to date and while the information contained in this document or STAG website has been taken from sources which STAG considers to be reliable, no warranty is given that such information is accurate or complete and it should not be relied upon as such. Any opinions expressed on this document reflect STAG's judgment at the date of issue of the relevant report and are subject to change without notice. STAG will not be responsible for any liability for loss or damage of any kind which arises, directly or indirectly, from the use of this information.

This document is protected by STAG copyright. Use of any trademarks and logos displayed here or on the website without STAG's prior written consent is strictly prohibited. Information herein or on the website may not be published or redistributed without STAG's prior written consent. The participants of any placements may be affected by change in market forces and conditions and regulation. STAG accepts no responsibility for the content of any external websites linked to the Website nor any products or services offered through such external websites.

STAG collects certain personal information about you such as your name, address, telephone number, email address details and other information when it is voluntarily submitted through the STAG website. Such information may be used by STAG to ensure prudence and compliance with prevailing regulations and for internal purposes. By submitting personal information you are consenting to such information being processed by STAG for such purposes and agree that STAG has the right to use and store such data on its internal systems for the purpose of providing services to you.

LIMITATION OF LIABILITY: STAG disclaims, without limitation, all liability whatsoever for any direct, indirect, incidental, consequential or punitive damages, losses, liabilities, expenses or costs of whatever nature which might be incurred through the use of or access to the STAG website, or links to third-party websites.

IMPORTANT: This information may not satisfy the laws of any other country and some or all of the products and services described herein may not be available to residents of some countries. The distribution of the information contained in this document in certain countries may be restricted by law and persons who access it are required to inform themselves of, and to comply with, any such restrictions. Financial funding or consulting services are not being offered in the United States or to U.S. persons, bank, corporation or any other entity due to US regulations and treaties.



Professionalism, Integrity,
Industrious, Global service.

STAG-Korea Ltd (KR)

Email: seyo6106@stagkorea.com WEB: www.stagkorea.com

B-2305, 8, Yeoui-daero, Yeongdeungpo-gu, Seoul, 07320 Korea

Office: +82-2-6101-6388 / Fax: +82-2-6101-6387

프로젝트 펀딩 글로벌 마켓 옵션:

- 일반은행 금융: EBRD, EIB, HSBC, Deutsche Bank, UBS, Credit Suisse, BNP Paribas, Society Generale, Barclays Bank, NatWest, RBS, Lloyds Bank, Commerzbank, JP Morgan, Goldman Sachs, Citi-Bank 등.
- 주식시장 상장: 프로젝트에 필요한 자금 확보를 위해 주식시장에 상장하여 다수의 투자자 유치.
- 에퀴티 / 공동벤처 자본금 마련: 민간부문 옵션
- 자산 관리사 / 헤지펀드: 민간부문, 비은행권 옵션.
- 채권시장: 주요 은행, 법률 회사 및 채권 전문 회사를 통해 지원. KPMG, PwC, Ernst Young, Deloitte, JPMorgan, Goldman Sachs, Morgan Stanley, Barclays Capital, Citi-Group, HSBC Capital, Oakmark, Fidelity, Vanguard Group, Blackrock, Capital Group, State Street 등.



일반 은행권 금융 옵션:

Supra-National	European Banks	China/Russia	Switzerland
IFC International Finance Corporation INTERNATIONAL MONETARY FUND European Bank for Reconstruction and Development FMO Entrepreneurial Development Bank NIB Nordic Investment Bank	BARCLAYS Santander HSBC COMMERZBANK Lloyds TSB Deutsche Bank BBVA BNP PARIBAS CRÉDIT AGRICOLE Raiffeisen BANK SOCIÉTÉ GÉNÉRALE Bank Austria Bayern LB EFG Bank Danske Bank	中國銀行 BANK OF CHINA 中國建設銀行 China Construction Bank 中信銀行 CITIC BANK ADB ASIAN DEVELOPMENT BANK VTB ROSBANK Renaissance Capital Alfa-Bank SBERBANK GAZPROMBANK and several others:	CREDIT SUISSE UBS Schroders BCV Zürcher Kantonalbank ROTHSCHILD Vontobel BANK FOR FOUNDATIONS, BEQUESTS, FOUNDATIONS and Asset Managers.
The giant, supra-asset managers of the leading banks and trans-national corporations (US Fed. Licensed Counterparties): BLACKROCK CAPITAL GROUP Vanguard OAKMARK STATE STREET Fidelity T. Rowe Price			

저희는 금융/은행 업무 및 프로젝트 자금 컨설팅 분야에서 국제 경력을 쌓아왔으며, 아래와 같은 금융기법을 다양한 형태로 구조화 및 융합하여 각종 프로젝트에 전문 지식을 제공하고 있습니다.

- | | |
|--|---|
| <ul style="list-style-type: none"> • 일반은행 금융 옵션 • 프로젝트 채권 및 구조화 상품 • 대안적이고 영향력(leverage) 있는 금융 상품 | <ul style="list-style-type: none"> • 에퀴티 투자 및 합작회사 옵션 • 포트폴리오 자금조달, 자산/부채 구조 • 일반채권 및 국고채 프로젝트 펀딩 채널 |
|--|---|



Project Funding global market options:

- **Conventional Bank finance:** EBRD, EIB, HSBC, Deutsche Bank, UBS, Credit Suisse, BNP Paribas, Society Generale, Barclays Bank, NatWest, RBS, Lloyds Bank, Commerzbank, JP Morgan, Goldman Sachs, Citi-Bank, etc..
- **The Stock Market listing:** market listing to attract many investors to raise the necessary capital money for the project.
- **Equity / Joint Venture Capital arrangements:** Private options.
- **Asset Managers / Hedge Funds:** Private, non-bank options.
- **The Bond Market:** Facilitated through major banks, law firms and bond specialist companies: including KPMG, PwC, Ernst Young, Deloitte, JPMorgan, Goldman Sachs, Morgan Stanley, Barclays Capital, Citi-Group, HSBC Capital, Oakmark, Fidelity, Vanguard Group, Blackrock, Capital Group, State Street.



Conventional Bank Finance options:

Supra-National	European Banks	China/Russia	Switzerland
 IFC International Finance Corporation World Bank Group  IMB International Monetary Bank  European Bank for Reconstruction and Development  FMO Entrepreneurial Development Bank  NIB Nordic Investment Bank	 BARCLAYS  Santander  HSBC  COMMERZBANK  Lloyds TSB  Deutsche Bank  BNP PARIBAS  CRÉDIT AGRICOLE  Raiffeisen BANK  SOCIETE GENERALE  Bank Austria  Bayern LB  Danske Bank	 中國銀行 BANK OF CHINA  中國建設銀行 China Construction Bank  中信銀行 CHINA CITIC BANK  ADB ASIAN DEVELOPMENT BANK  VTB  ROSBANK  Renaissance Capital  Alfa-Bank  SBERBANK  GAZPROMBANK and several others:	 CREDIT SUISSE  UBS  Schroders  BCV  Zürcher Kantonalbank  ROTHSCHILD  Vontobel  Bank for International Settlements Foundations and Asset Managers.
The giant, supra-asset managers of the leading banks and trans-national corporations (US Fed. Licensed Counterparties):  BLACKROCK  CAPITAL GROUP  Vanguard  OAKMARK  STATE STREET  Fidelity  T. Rowe Price			

We have international experience in finance / banking and project funding consulting and outsourcing other professional expertise on projects that combine different forms of structured finance techniques such as:

- | | |
|--|--|
| • Conventional bank financing options | • Investment equity and joint venture options |
| • Project Bonds and structured products | • Portfolio financings and asset / debt structures |
| • Alternative and leveraged financial products | • Bond and Treasuries project funding channels. |



대안적 프로젝트 펀딩 옵션: (채권시장 자금 및 주요 자본시장 거래 활용)

일반기준, 조건 및 절차:

- 일정 규모이상의 프로젝트 선별 (최소 \$ / € 5억 이상).
- 프로젝트 자격 기준 심사. (수용 가능한 프로젝트).
- 승인된 사업참여자에 한하여 선별적 진행.
- 사업의 기밀성 유지.
- 비공개, 시장홍보 비진행
- 효율적이고 효과적인 자금 운용.

자격기준:

- 수용 가능한 프로젝트의 타당성 및 리스크 프로파일.
- 수용 가능한 위치 및 사업유형.
- 수용 가능한 고객 / 법인 프로파일 / 임원진.
- 수용 가능한 프로젝트 규모. (최소 \$ / € 5억 이상).
- 승인된 사업참여자에 한하여 진행.

서류: 공식 서류 분석, 평가, 은행 규정준수 등 공식승인 절차에 요구되는 필수서류를 통해 사업의 가능성 및 금융 옵션을 분석합니다.

1. 사업개요, 사업계획, 타당성조사, 현금흐름조사.
2. 회사프로파일, 법인설립인가증, 회사 정관.
3. 이사진 여권 사본(예: CV), 사업 이력.
4. 공식 서명 및 주주 명부.
5. 잔고 증명: 은행 확인서 및 최근 은행 잔고 증명서 원본.
6. 프로젝트 인허가에 대한 관청의 승인 문서(사업인허가, 건설허가 등).
7. 최근 감사된 회사 재무제표.

진행절차: (총 소요 기간 4~6주)

1. 사업평가, 분석 및 준수를 위한 필수 문서 확보.
2. 승인 및 투자오퍼에 대한 논의.
3. 절차 및 조건에 대한 완전한 이해(교육) 및 논의.
4. 초안 계약 문서 및 추가 단계 검토.
5. 자산 관리사 그룹과 런던 또는 제네바에서 회의 진행.
6. 계약 체결 후 지정은행 계좌 개설 및 बैं킹 절차 마련.
7. 프로젝트 펀딩 개시.

개별 상황에 따라 변동 사항이 있을 수 있습니다. 해당 펀딩구조는 당사자 간 논의 및 합의 하에 런던, 제네바, 혹은 기타 적절한 장소에서 진행될 수 있습니다. 모든 프로젝트 펀딩 절차는 적법하고 승인된 자산관리사를 통해 진행 및 구조화되며, 주요 국제은행을 통한 사업진행으로 국제금융 규범, 조약, 기준을 준수합니다.

수용 가능한 프로젝트

상업단지 건축 프로젝트	대규모 상업 프로젝트
병원 및 의료 과학연구 시설	대규모 산업 및 제조업 프로젝트
학교 / 대학 등의 교육 시설	정부 주도 인프라 건설 사업
지역사회 필수 공익 사업	광업 및 농업 프로젝트

신재생 에너지- LNG, 수력, 태양, 풍력, 바이오, 폐기물 에너지

“대규모 자본 프로젝트는 경제 발전의 중추로서 경제 성장 및 번영의 핵심입니다.
자본 시장- 금융 시스템, 채권 시장, 주식 시장, 자산 관리사, 벤처 캐피털 그리고 개인
에쿼티 단체까지 모두 주요 프로젝트의 투자 및 자금조달을 가능하게 하는 열쇠입니다.”

ALTERNATIVE project funding options:

(Accessing bond market funds and the turnover in major capital markets.)

GENERAL CRITERIA, TERMS AND PROCEDURES.

- High entry amount, \$/€500 million projects.
- Project qualifying criteria (acceptable projects)
- Selective, by invitation.
- Confidential, selective, by invitation.
- Non-public, No market promotion.
- Efficient and effective.

QUALIFYING CRITERIA:

- Acceptable project feasibility and risk profile.
- Acceptable location and type of profile.
- Acceptable client / corporation profile / Directors.
- Acceptable project size (minimum €500 million, or with a combination of a few projects).
- By selection and invitation.

DOCUMENTATION: Essential documentation is required for formal analyses, assessment, bank compliance, approval to be able to explore the possibilities and options.

1. Executive Summary, Business Plan, Feasibility Study, Cash-flow analyses.
2. Corporate Profile, Certificate of Incorporation, Articles of Association.
3. Corporate Directors - passport copies, (e.g. CVs) experience information.
4. Authorised signatories, and Register of shareholders.
5. Proof of Funds: Bank Confirmation Letter or a recent original Bank Statement.
6. Licensing or authority, building permission.
7. Latest audited company financial statements.

PROCEDURES: (Possible processing time: say 4 to 6 weeks)

1. Full documentation is obtained for assessment, analyses and compliance
2. Acceptance and an Indicative Offer is discussed.
3. Full education of procedures and terms are discussed.
4. Review of draft Contract documents and further steps.
5. Meeting in Geneva or London with our Asset Manager group.
6. Contract is signed and designated Bank Account / banking arrangements made.
7. Project funding begins.

There are variations which could be discussed on a case-by-case basis. Such structures could be within London, Switzerland or other suitable domiciles – subject to further discussions and agreement between the parties. All project funding is sourced and structured from a duly regulated and licensed asset manager company, and business conducted through a major international bank and therefore comply with international banking regulations, treaties and standards.

Acceptable Projects

Commercial Building construction projects	Large Commercial Projects
Hospitals, Medical Science and research	Large Industrial and Manufacturing projects
Education – Schools / Universities	Government Infrastructure Works
Community Infrastructure – Utilities	Certain Mining & Agricultural Projects

Renewable Energy – LNG, Hydro, Solar, Wind, Bio, Waste-to-energy.

“Large capital projects are the backbone of economic development and paramount for economic growth and prosperity. Capital Markets – the banking system, bond market, stock markets, asset managers, venture capital and private equity groups are the key to sourcing investment / finance for those major projects.”

세계 통화 정책과 경제 목표:

채권 시장을 통한 화폐의 창출(money creation)은 아래 내용을 가능하게 합니다.

- **경제는 대규모 자본을 보유한 거대 기업과 대자본 프로젝트를 시행하는 기업가를 선호합니다.** 적극적인 기업의 활동과 성공은 지속적인 경제발전에 필수적입니다. 거대 기업은 수 천명의 사람들을 고용하여 지역차와 국가경제에 재화와 서비스를 제공하며 경제를 성장시킵니다. 국제 통화체제는 수 백만 명의 직원을 고용하고 가계를 부양하며 대부분의 재화와 서비스 생산에 기여하는 성공적인 거대 기업에 자본과 유통성을 제공하도록 설계되어 있습니다.
- **주요 중앙은행:** 국제결제은행 (BIS), 영국 은행, 미 연방 준비 제도, 유럽 중앙 은행 (ECB), 일본 은행 및 스위스 국립 은행. 상기 은행기관은 (국제 결제 은행, IMF, 세계 은행, 영국 은행, 연방 준비 제도, 유럽 중앙 은행) 세계 통화 정책을 시행하며 국제 금융 시스템, 국제법 / 조약, 다국적 기업 등을 통제합니다.
- **정부는 IMF와 BIS를 비롯한 중앙은행과 일반 대중을 대상으로 채권을 발행함으로써 정부지출과 주요 프로젝트에 필요한 자금을 조달합니다.**
- **주요 은행들은 중앙은행으로부터, 혹은 공개시장에서 채권을 발행함으로써 자금을 조달합니다.**
- **거대 기업은 시장에 채권을 발행함으로써 주요 프로젝트 자금을 조달합니다.**
- **세계의 자본공급자:** 미 연방 준비 제도는 23개의 프라이머리 딜러 은행과 3500여 개의 은행 회원을 매개로 하여 현재 세계의 자본공급자로 인정받고 있으며 금융의 주체를 선정합니다 (공식 허가된 주체). 이 과정에서 화폐와 신용이 창출되어 세계 경제로 주입되고 미 연방 준비 제도는 "세계의 화폐 보유고"로서의 지위를 유지합니다. 발행된 모든 달러화는 연방 준비 제도에 대한 부채이며, 모든 파운드 및 유로화는 영국은행과 유럽중앙은행에 대한 부채입니다.
- **화폐의 창출:** 2008년 이후 주요 중앙은행들은 매일 1300억 미 달러의 화폐를 발행해왔고, 이는 매년 1조 달러 이상이 세계경제에 추가적으로 주입된 셈입니다. 이렇게 새로 발행된 돈은 특별 허가된 주체와 주요 기업체를 통하여 승인된 각 국가의 거대 기업으로 흘러 들어가게 됩니다.
- **프로젝트 펀딩:** 승인된 국가의 지정된 고객회사를 대상으로 진행되는 주요 프로젝트 펀딩은 기밀성을 유지하며, 대부분의 비즈니스 전문가들조차도 혼동하는 개념입니다. 모든 필수적인 펀딩조건 및 절차는 주요 은행과의 미팅을 통해 확정됩니다.
- **계약 형식:** 따라서 계약 형식과 조건은 기존의 전통적인 "금융 계약"과는 다릅니다. 펀딩자금은 권한을 부여 받은 프라이머리 뱅크 채권의 거래수익을 통해 조달됩니다. 같은 방식으로, 주요 은행들은 공식 승인된 국고채 거래와 주요 중앙은행의 채권형 펀딩을 통해 수익을 창출합니다.

채권 시장: (현재 평가액 123조 미 달러 이상)

- 주요 은행들은 금융수단 및 상품의 거래를 통해 대부분의 수익을 창출합니다.
- 역사적으로 가장 부유한 가문들은 토지나 전통적 금융이 아닌, 금융수단과 상품의 "거래"를 통해 부를 창출해왔습니다.
- 가장 부유했던 상위 20개 가문들은 금융수단과 상품을 거래하며 부를 축적해왔습니다. 역사적으로 가장 부유했던 것으로 알려진 가문들은 금융수단을 발행하고 거래함으로써 부를 창출했습니다. 이들은 현재까지도 세계 금융질서를 이끌고 있습니다.

"채권 시장의 시대": 1800년 대에 채권은 휴대와 거래를 통한 소유권 이전이 가능해지고 시장수익에 대한 기대가치를 담은 등 역동적인 진화를 보였습니다. "로스차일드가(家)의 시대"로 알려진 1800년 대에는 로스차일드 가문이 운영하던 5개 금융회사가 채권을 장려하면서 당시 핵심자산이었던 토지를 대체하는 새로운 영역의 부를 창출해냈습니다. 채권시장은 로스차일드 금융집단의 주도 하에 은행업, 국제금융, 주식시장, 주요상품 등을 지배하며 발전하였고 산업혁명, 철강생산, 철도, 공장, 원유생산, 해운, 농업, 광업, 국제무역 등 다양한 산업개발을 대상으로 자본시스템을 제공했습니다. 또한, 영국 및 유럽국가, 미국의 정치에 지대한 영향을 끼쳤습니다. 이들은 유럽과 미국의 산업귀족층과 석유, 철강 및 산업남작(baron) 계층을 지원했습니다. 로스차일드가의 재력은 세계 곳곳으로 퍼졌고 200년이 넘는 기간 동안 유럽의 주요 왕정체제를 뒷받침하며 이끌었습니다. 1800년 대 로스차일드가는 독창적이면서도 선두적인 자본가였고 경제학의 새로운 시대를 열었습니다. 데이비드 리카르도, 빅터 쿤시데랑, 막스, 엥겔스와 같은 경제학자들은 현대 경제구조를 연구 및 설계하였고 오늘날의 서구세계에서 자본주의의 우산 아래 작동하는 복지적 사회주의로 이어졌습니다.

GLOBAL MONETARY POLICY AND ECONOMIC OBJECTIVES:

Money creation via the Bond Market enables:

- **ECONOMICS FAVOURS LARGEST CORPORATIONS AND ENTREPRENEURS WITH LARGE CAPITAL PROJECTS:** Entrepreneurs and successful corporations who are active are vital for a vibrant economy to continue to develop and grow. Large corporations employ thousands of people, providing goods and services to the economy and community benefit for the wider economy. The global monetary system is designed to provide capital / liquidity to the large, successful corporation which employ millions of workers, feed families and engage in the production of most goods and services.
- **THE LEADING CENTRAL BANKS:** The Bank for International Settlements (BIS), Bank of England, the US Federal Reserve, European Central Bank (ECB), Bank of Japan and Swiss National Bank. The supra-banks (Bank for International Settlements, IMF, World Bank, Bank of England, Federal Reserve, European Central Bank) implement international monetary policy and control over the global banking system, laws / treaties, trans-national corporations, etc..
- **GOVERNMENTS** raise funds for government expenditure and major projects through the bond market, by making bond issues to the public and the central banks, including IMF and the BIS.
- **THE MAJOR BANKS** raise funds via the central banks and bond issues on the open market.
- **LARGE CORPORATIONS** raise funds for major projects by issuing bonds to the market.
- **DEFACTO FINANCIER TO THE WORLD:** The Federal Reserve is now accepted as the financier to the world via the 23 Primary Dealer banks and 3,500+ member banks and select financial entities (Licensed Counter-Parties). Money / credit is created and injected into the global economy and maintains the status as accepted "reserve currency to the world". Every dollar printed / issued into the system is a debt to the Federal Reserve. Every Sterling or Euro is also a debt to the Bank of England and ECB.
- **MONEY CREATION:** Since 2008, the leading central banks have been pumping (printing) over US\$130 Billion per month – well over \$1 Trillion a year in additional money into the global economy. This newly created money goes through the special (45) Licensed Counterparties and the major corporations – and to leading corporations in acceptable countries.
- **PROJECT FUNDING:** Funding of major projects to selected client corporations in approved countries is confidential, and usually confusing even to most business professionals. All matters of the essential terms and procedures, confirmed in a major bank meeting.
- **CONTRACT FORMAT:** Contract format and terms are therefore not conventional "finance contracts". Funding is raised through turnover of authorised Primary Bank bonds. In the same way, major banks make profit from exchange of authorised treasury and bond funding from the leading central banks.

THE BOND MARKET: (currently valued at over US\$123+ Trillion)

- The leading banks make most profits from the trading of financial instruments and commodity trading.
- The wealthiest families in history have made their wealth NOT from property, or conventional finance, but through "trading" of commodities and financial instruments.
- The wealthiest top 20 families have made their wealth from commodity trading and the trading of financial instruments. In fact, the wealthiest family in history made their wealth from the issuing and trading of financial instruments. They are still the leading global banking power today.

The "Age of the Bond Market": The 1800's saw a dynamic evolution of Bonds which became portable, tradeable-transferable and carried prospects for market profitability. The 1800's was also known, more correctly, as "the Age of the Rothschilds" as their 5 banking houses promoted Bonds and created a dominant new wealth sector, displacing Land as the major wealth, asset class. The Bond market, under the supremacy of the House of Rothschild banking group, evolved and dominated banking, international finance, stock-markets, major commodities and provided a capital system for many developing industries of the industrial revolution, steel production, railways, factories, oil production, shipping, agriculture, mining, international commodity trade, and significant influence over UK, European, American politics. They backed the leading industrial aristocracies in Europe and the US, the oil, steel and industrial barons. Their omnipresent financial strength has backed and even managed the leading European monarchies for over 200 years. Throughout the 1800's, the Rothschilds were the original and leading capitalists, enabling a new age of economics and economists such as David Ricardo, Victor Considerant, Marx and Engels described and help shape the modern economic structure we have throughout the western world today – Welfare Socialism ... operating under the umbrella of Capitalism.

The management of STAG-Korea has over 40 years of international banking / finance experience in leading international capital markets. We are international banking in business specialists, providing technical experience in banking / finance for major projects. We assist large corporations in sourcing best project funding solutions and where needed, suitable technology for most project objectives.

Financial markets have changed dramatically over the past 40 years, (and significantly more since the 2008 crisis):

- Global population has doubled since 1970, (now over 7.6 billion).
- There is now over 6 times more money in circulation since 1970.
- China's phenomenal growth, has become the dominant industrial giant - in all history.
- The concentration of global wealth and power is now securely in the hands of just 12 banking entities and 8 trans-national asset managers. This banking / commercial cartel now controls over 85% of the global monetary system, all major commodities and control over all economic sectors; including banking, major industries via control over the 300 trans-national corporations, managed or owned by less than 100 people.

STAG 코리아의 경영진은 40년이 넘는 국제 금융 / 선도하는 국제 자본 시장의 금융 관리 경험을 보유하고 있습니다. 우리는 비즈니스 전문가로 구성된 국제 투자사로 주요 프로젝트에 대한 자본 및 금융 분야의 기술 경험을 제공합니다. 우리는 대기업이 최적의 프로젝트 자금 조달 방법을 찾을 수 있도록 지원하며, 필요에 따라 프로젝트 목적에 적합한 기술을 제공합니다.

금융 시장은 지난 40년간 급변하는 모습을 보였습니다. 특히 2008년 금융 위기 이후 더 급진적인 모습을 보였습니다:

- 세계 인구는 1970년 이후 두 배로 증가하였습니다.(현재 약 75억 명 이상)
- 현재 1970년 이후 6배 이상의 자금이 유통되고 있습니다.
- 중국의 놀라운 성장은 모든 역사를 통틀어 가장 규모가 큰 지배적인 산업이 되었습니다.
- 세계의 부와 권력은 현재 12개의 은행과 8개의 다국가적 자산 관리자들의 손에 안전하게 집중되어 있습니다. 이 금융 연합은 현재 85% 이상의 세계 금융 시스템을 관리하고 있으며, 모든 주요 상품과 경제 분야를 통제합니다; 은행, 100명 이하의 사람으로 관리 및 소유되는 300개 이상의 다국가적 기업을 통한 주요 산업들을 포함합니다.



CORPORATE SERVICES: What we provide:

- Project technology and management for large scale projects.
- Conventional finance / funding structures through regulated trans-national, asset managers via international banks.
- Facilitate financing for approved commercial and eco-focused projects.
- Equity and / or Joint Venture partnership alternatives.

Every major project presents unique needs and objectives. We work as part of your team to assess and meet the project challenges, taking a solution orientated approach, focused on delivering practical options.

제공하는 기업 서비스:

- 큰 규모의 프로젝트를 위한 기술 및 관리 제공
- 자금 조달 / 국제 은행을 통해 규제 된 국가 간, 자산 관리자를 통한 구조 자금 조달
- 승인 가능한 상업적 목적성을 띄는 프로젝트 또는 친환경에 초점을 맞춘 프로젝트의 자본 조달을 용이하게 함
- 자기 자본 혹은 합작 기업과 파트너십을 통한 자금 제공

모든 주요 프로젝트는 고유의 요구사항과 목적을 제시합니다. 우리는 귀하의 팀 일원으로서 프로젝트에 문제가 생길 때 함께 하며, 해결책을 찾는 것에 기반한 실용적인 옵션을 제공하는 것을 목표로 합니다.



GLOBAL PROJECT CAPITAL LIMITED

Global Project Capital Ltd (UK:7335596) (GPC), and other domiciles) is a company with over 40 years of experience in international financial services in various Capital Markets. We facilitate project finance / funding in cooperation with major regulated asset managers and private equity groups servicing capital markets in London, Frankfurt, Zurich, Singapore, and Hong Kong.

Our primary service is sourcing and structuring funding arrangements for corporations and governments, including; infrastructure works, transport, commercial, industrial, and alternative energy projects.

- Headquartered in London, with branches in Almaty, Baku, Seoul, Shenzhen and HK.
 - Over 40 years' experience in international banking, finance and investment.
 - Focused on project funding and business consulting for large corporations.
 - Facilitators and financiers to large corporations and governments.
 - Business consultancy group, privately owned: facilitating major construction contractors, technology and financiers for major projects.
 - Consultants assisting in the applications process of formal project funding.
- All finance is conducted on a bank to bank procedure and conform to international banking regulation and various treaties – as they must.

Kenneth FULTON: British citizen and passport holder.

Chief Executive Officer of Global Project Capital Ltd (UK)

Swiss Mob: +41762900375 / UK: +442032392205.

14 Hanover Street, Mayfair, London W1S 1YH, United Kingdom

Website: www.gpcfin.com / **Email:** ken@gpcfin.com




IN INTERNATIONAL BANKING,
FINANCE AND INVESTMENT



Level 3, 14 Hanover Street,
Mayfair, W1S 1YH, London, UK



Contract signing ceremony for Aktau New Eco – City, Kazakhstan.



Contract signing ceremony for Aktau New Eco – City, Kazakhstan.





Formal contract meeting
in AAG office.



Formal contract meetings and
Presentation to President Nursultan Nazarbayev.






Kazakhstan establishes the Astana International Finance Corporation, with court, Legal and Arbitration system, based on Westminster foundations. Meetings with Jacob Rothschild and Lord Harry Wolfe and UK High-Court Solicitors and officials.




Meetings with Kazakhstan sovereign funds, and Prime Minister Mamin of Kazakhstan






Meeting with Astana Mayor
To discuss possible funding and
Construction of the
Nurzhol Boulevard.





Meeting with Kazakhstan
Education Fund,
Prime Ministers office &
Astana mayors Offices.





Meetings with Shymkent City Governor - Kazakhstan



Meetings with Foreign Ministry representatives, - Kazakhstan




Meetings with CEEC, China-Chem, Yuzhou Property for project construction.



Meetings with China Construction and China Railways for project funding.



Meetings with Boting Living, China for project funding.






Meetings with China-Daisy Asset Managers and Investors for project funding.



Formal contract meetings with China Railways 25th Bureau Group Co Ltd.







Formal contract meetings with Jinmao Property Developers.







Formal contract meetings with Tianjin Property project owners, and Kingold Property



Meeting with Weltmeister “WM Motors” – electric car developers for project funding.






Meetings to fund EMBA Energy, Turkey JV with AVIC/SEP (China) engineering & construction



Meetings with Tbilisi Mayor for major project funding at Port Anaklia (tourism and infrastructure).





Global Project Capital Ltd – Baku office.



요약: 세계 통화 시스템 일일 거래량

총 자본 시장 거래량: 일일 거래량 \$40조 이상

3일마다 전세계 195개국의 연간 GDP 총합 보다 더 높은 수치를 기록



European Central Bank.
Daily turnover of US\$2.1 Trillion.



London
Inter-Bank
Offered Rate

The World Bank (IBRD)
Daily turnover of US\$2.8 Trillion.



LIBOR (interest rate settings)
Daily turnover of US\$3.1 Trillion.



International Monetary Fund (IMF)
Daily turnover of US\$3.2 Trillion.



Bank of England.
Daily turnover of US\$3.5 Trillion.



Bank for International Settlements:
Daily turnover of US\$4.7 Trillion.




FOREX: Currency Exchange
Daily turnover of US\$6.6 Trillion.



US Federal Reserve System
Daily turnover of US\$20.5 Trillion.

US Federal Reserve Primary Dealers:



Other Primary Dealer banks:

DAILY TURNOVER

US\$4.4 Trillion

US\$2.3 Trillion

US\$1.8 Trillion

US\$1.8 Trillion

US\$1.6 Trillion

US\$1.3 Trillion

US\$881 Trillion

US\$872 Billion

US\$834 Billion

US\$832 Billion

US\$612 Billion

US\$458 Billion

US\$3+ Trillion

TOTAL: US\$20+

Trillion per day.



세계 최대 수익성 비즈니스 금융 분야:

통화 시스템

일일 수익:

FOREX: 외환 거래 시장: 일일 거래량 \$6.6조 이상

= \$2500억 이상

LIBOR (London Interbank Offer Rate-이자율): 일일 거래량 £1.6조 이상

= \$700억 이상

Bank for International Settlements (채권 부서): 일일 거래량 \$4.8조 이상

= \$100억 이상

International Monetary Fund (국채): 일일 거래량 \$3.2조 이상

= \$100억 이상

World Bank (국채): 일일 거래량 \$2.9조 이상

= \$100억 이상

Euroclear (증권 거래량) 일일 거래량 \$3조 이상

= \$100억 이상

Treasury Bonds. 일일 거래량 \$2.3조 이상

= \$100억 이상

Federal Reserve: 일일 거래량 \$20 조 이상 (국채 전문 딜러& 라이선스를 갖춘 거래자)

= \$100억 이상

LBMA: Gold market: 런던, The Royal Exchange에 위치 일일 거래량 \$2100억 이상

= \$20억 이상

OTC Derivative market (발행량: \$900조). 일일 거래량 = \$2000억

= \$10억 이상

Global stock-markets: 일일 거래량 \$1600억

= \$15억 이상

London Metals Exchange: (일일 거래량 \$700억 중 약 90%)

= \$10억 이상

일일 총 추산액, \$3700억 이상, 국제 통화 비즈니스에서 발생한 수익.

금융 시장에서 일일 자본 거래는 최고의 수익성 비즈니스입니다

금융 시장에서 "자본거래"는 지난 200년 이상의 기간 동안 최고의 수익성 비즈니스였습니다.

SUMMARY: Daily turnover of the GLOBAL MONETARY SYSTEM.

CAPITAL MARKETS TOTAL: **US\$40+ Trillion DAILY TURNOVER.**

More than the total global annual GDP of 195+ countries every 3 days.



European Central Bank.
Daily turnover of US\$2.1 Trillion.



London
Inter-Bank
Offered Rate

The World Bank (IBRD)
Daily turnover of US\$2.8 Trillion.



LIBOR (interest rate settings)
Daily turnover of US\$3.1 Trillion.

International Monetary Fund (IMF)
Daily turnover of US\$3.2 Trillion.



Bank of England.
Daily turnover of US\$3.5 Trillion.



Bank for International Settlements:
Daily turnover of US\$4.7 Trillion.



FOREX: Currency Exchange
Daily turnover of US\$6.6 Trillion.



US Federal Reserve System
Daily turnover of US\$20.5 Trillion.

US Federal Reserve Primary Dealers:

JPMorgan Chase

HSBC

Goldman Sachs

Deutsche Bank

BNY MELLON

Morgan Stanley

Bank of America

UBS

citigroup

CREDIT SUISSE

BNP PARIBAS

BARCLAYS

Other Primary Dealer banks:

DAILY TURNOVER

US\$4.4 Trillion

US\$2.3 Trillion

US\$1.8 Trillion

US\$1.8 Trillion

US\$1.6 Trillion

US\$1.3 Trillion

US\$881 Trillion

US\$872 Billion

US\$834 Billion

US\$832 Billion

US\$612 Billion

US\$458 Billion

US\$3+ Trillion

TOTAL: US\$20+

Trillion per day.



The world's most PROFITABLE financial sectors:

DAILY profits for the
"monetary system"

FOREX: Foreign currency exchange market: Turnover of over \$6.6 Trillion PER DAY	= \$250+ Billion
LIBOR (London Interbank Offer Rate): Turnover of over £1.6 Trillion PER DAY	= \$70+ Billion
Bank for International Settlements (Bond department) US\$4.8 Trillion PER DAY	= \$10+ Billion
International Monetary Fund (sovereign bonds): Turnover of US\$3.2 Trillion PER DAY	= \$10+ Billion
World Bank (sovereign bonds): Turnover of US\$2.9 Trillion PER DAY	= \$10+ Billion
Euroclear (turnover of securities) US\$3+ Trillion PER DAY	= \$10+ Billion
Treasury Bonds. Turnover of \$2.3 Trillion PER DAY	= \$10+ Billion
Federal Reserve: Over \$20 Trillion PER DAY (Primary Dealers & Licensed Counterparties)	= \$10+ Billion
LBMA: Gold market: Based at The Royal Exchange, London, \$210+ Billion PER DAY	= \$2+ Billion
OTC Derivative market (on issue: USD\$900T). Turnover of = \$200 Billion, PER DAY	= \$1+ Billion
Global stock-markets: USD\$160 Billion <u>daily turnover</u> .	= \$1.5+ Billion
London Metals Exchange: (around 90% of Daily turnover of USD\$70 Billion per day.	= \$1+ Billion

Approximate daily total, over US\$370+ Billion,
profits earned from international monetary business.

Daily **TURNOVER** in financial markets is the most profitable business.

"Turnover" in financial markets has been the most profitable business for over 200 years.

THE HIERARCHY OF THE GLOBAL MONETARY SYSTEM



Global annual GDP=US\$85+ Trillion. Global debt\$285+ Trillion. Global monetary turnover=US\$40+ Trillion, PER DAY.

The banking structure of over 80% of the global economy - managed by the following entities:



FUNDS UNDER MANAGEMENT

JPMorgan Chase	US\$3.71 Trillion
Goldman Sachs	US\$2.46 Trillion
HSBC	US\$2.58 Trillion
Bank of America	US\$3.61 Trillion
Deutsche Bank	US\$1.90 Trillion
citigroup	US\$2.11 Trillion
BARCLAYS	US\$1.67 Trillion
BNY MELLON	US\$2.01 Trillion
Morgan Stanley	US\$1.81 Trillion

Over US\$21 Trillion

Cross-share
Ownership



as at Sept. 2021

FUNDS UNDER MANAGEMENT

The leading Licensed Counter Parties
to the Federal Reserve System.

BLACKROCK	US\$9.5 Trillion plus \$21.6 Trillion under Aladdin Solutions.
STATE STREET	US\$3.9 Trillion plus US\$33 Trillion under custody / admin.
Vanguard	US\$9.8 Trillion
Fidelity	US\$9.8 Trillion
CAPITAL GROUP	US\$3.3 Trillion
Pershing	US\$2.0 Trillion plus \$45 Trillion under Admin custody.
T.RowePric	US\$1.6 Trillion

Over US\$40 Trillion



ST. JAMES'S PLACE
WEALTH MANAGEMENT



AAG

GPC-STAG



TOTAL GLOBAL GDP (2020). ("Gross DomesticProduct" is the total cost of all goods and services produced in an economy). Estimated global GDP for 2020 may exceed \$88 Trillion (IMF/World Bank estimates).

= USD \$88+ Trillion Purchasing power parity GDP = \$135 Trillion).		Forecast GDP Growth 2020	Current Government Debt / GDP
USA	\$20.4 Trillion	1%	105%
Euro Union	\$19.5 Trillion	1.5%	80%
China	\$15.1 Trillion	6%	54%
Japan	\$5.1 Trillion	1%	238%
Germany	\$4.2 Trillion	1%	64%
UK	\$2.9 Trillion	0.5%	87%
France	\$2.9 Trillion	-1%	97%
India	\$2.8 Trillion	3%	69%
Brazil	\$2.1 Trillion	4%	85%
Russia	\$1.7 Trillion	3%	13%

...then Canada, Sth.Korea, Australia, Italy, Spain, Mexico, Indonesia, Turkey, Mexico, Netherlands, Poland, etc. **NOTE: Euro Union GDP = \$17+ Trillion.**



Gross Domestic Product (GDP in USD\$)

(Source: International Monetary Fund)

	Country	2000	2010	2015	2020
1	Europe Union	9,395	15,170	18,600	17,000
2	USA	9,825	14,657	18,500	17,000
3	China	1,078	10,085	18,200	17,000
4	Japan	4,176	4,310	5,100	6,200
5	India	669	4,060	6,400	8,300
6	Russia	391	2,223	2,900	4,000
7	Brazil	762	2,172	2,900	4,000
8	Mexico	890	1,567	2,100	3,100
9	Sth Korea	874	1,459	2,000	2,300
10	Canada	791	1,330	1,600	1,700

글로벌 금융 센터: 런던은 현재 200년 이상 전세계 은행 및 금융을 지배해왔습니다. 런던은 LBMA(금 거래가격 책정)의 중심지이며 전세계 국제 채권의 40%, 외환거래의 45% 이상을 처리하고 있습니다. 런던 금속 관리소는 상품 가격을 책정하고 계약 거래의 55% 이상을 체결하며, LIBOR 금리는 대부분의 국제 금리 및 금융 계약의 기준이 됩니다. 하루 12조 파운드 이상이 런던에서 처리됩니다. 대부분의 자산 관리사들은 앵글로 아메리칸 계 설립 기관에 속해 있으며, 상위 300여 개의 초국가적 기업에서 금융과 채권매입 및 주주 통제를 유지하고 있습니다.

	Company	Profits	Assets	Market Value		Company	Profits	Assets	Market Value
1	ICBC	\$44.2 B	\$3,420.3 B	\$198 B	51	Siemens	\$6.5 B	\$133.9 B	\$91.8 B
2	China Construction Bank	\$36.4 B	\$2,826 B	\$162.8 B	52	Royal Bank of Canada	\$7.7 B	\$853 B	\$90.7 B
3	Agricultural Bank, China	\$28.8 B	\$2,739.8 B	\$152.7 B	53	Gazprom	\$4.9 B	\$290.2 B	\$57.1 B
4	Berkshire Hathaway	\$24.1 B	\$561.1 B	\$360.1 B	54	UBS	\$6.4 B	\$941.9 B	\$63.7 B
5	JPMorgan Chase	\$23.5 B	\$2,423.8 B	\$234.2 B	55	ING Group	\$5.5 B	\$914.4 B	\$49.9 B
6	Bank of China	\$27.2 B	\$2,589.6 B	\$143 B	56	Anheuser-Busch InBev	\$8.3 B	\$136.5 B	\$204.6 B
7	Wells Fargo	\$22.7 B	\$1,849.2 B	\$256 B	57	Shanghai Pudong Dev.	\$8.1 B	\$776.8 B	\$55.2 B
8	Apple	\$53.7 B	\$293.3 B	\$586 B	58	Commonwealth Bank	\$6.9 B	\$657 B	\$99.2 B
9	ExxonMobil	\$16.2 B	\$336.8 B	\$363.3 B	59	Industrial Bank	\$8 B	\$832 B	\$47.3 B
10	Toyota Motor	\$19.3 B	\$406.7 B	\$177 B	60	Intel	\$11.5 B	\$105.5 B	\$149.3 B
11	Bank of America	\$15.8 B	\$2,185.5 B	\$156 B	61	Citic Pacific	\$5.4 B	\$877.8 B	\$45.4 B
12	AT&T	\$13.2 B	\$402.7 B	\$234.2 B	62	CVS Health	\$5.2 B	\$93.7 B	\$110.8 B
13	Citigroup	\$15.8 B	\$1,801 B	\$138.1 B	63	Cisco Systems	\$10.3 B	\$112.6 B	\$141.7 B
14	HSBC Holdings	\$13.5 B	\$2,409.7 B	\$133 B	63	Itali Unibanco Holding	\$7.7 B	\$324.1 B	\$50.5 B
15	Verizon Communications	\$18 B	\$244.6 B	\$206.2 B	65	China Minsheng Banking	\$7.6 B	\$696.5 B	\$49.3 B
15	Wai-Mart Stores	\$14.7 B	\$199.6 B	\$215.7 B	66	Prudential	\$3.9 B	\$558.7 B	\$53.4 B
17	PetroChina	\$5.7 B	\$368.7 B	\$203.8 B	67	TD Bank Group	\$6.2 B	\$834 B	\$81.8 B
18	China Mobile	\$17.1 B	\$219.9 B	\$241 B	68	General Electric	\$1.7 B	\$492.7 B	\$285.6 B
18	Samsung Electronics	\$16.5 B	\$206.5 B	\$161.6 B	69	Softbank	\$4.3 B	\$178.7 B	\$67.1 B
20	Ping An Insurance Group	\$8.7 B	\$732.3 B	\$90 B	70	Sumitomo Mitsui Fin.	\$5.8 B	\$1,558.3 B	\$48.2 B
21	Allianz	\$7.3 B	\$926.2 B	\$79.7 B	71	Walt Disney	\$9.1 B	\$90.1 B	\$169.3 B
22	Volkswagen Group	\$7.1 B	\$414.6 B	\$73.1 B	72	Westpac Banking Group	\$6.3 B	\$571 B	\$80.6 B
23	Microsoft	\$10.2 B	\$181.9 B	\$407 B	73	Deutsche Telekom	\$3.6 B	\$156.3 B	\$81.8 B
24	BNP Paribas	\$6.6 B	\$2,166.3 B	\$66.8 B	74	Honda Motor	\$4.4 B	\$154.5 B	\$51.1 B
24	Daimler	\$9.3 B	\$235.9 B	\$75.4 B	75	Rosneft	\$5.8 B	\$139.6 B	\$51.1 B
26	AXA Group	\$5.9 B	\$965.4 B	\$61.9 B	76	Boeing Aircraft	\$5.2 B	\$94.4 B	\$85.3 B
27	Alphabet	\$17 B	\$149.7 B	\$500.1 B	77	Goldman Sachs Group	\$4.4 B	\$861.4 B	\$73 B
28	Chevron	\$4.6 B	\$266.1 B	\$192.3 B	78	Banco Bradesco	\$5.1 B	\$257.5 B	\$41.5 B
29	Japan Post Holdings	\$4.4 B	\$2,450.7 B	\$62.6 B	79	China Citic Bank	\$6.6 B	\$788.8 B	\$40.4 B
30	Total	\$5 B	\$224.5 B	\$121.9 B	80	Roche Holding	\$9.2 B	\$75.7 B	\$222.2 B
31	Sinopec	\$5.1 B	\$223.7 B	\$89.9 B	81	Prudential Financial	\$5.6 B	\$757.6 B	\$35.4 B
32	Johnson & Johnson	\$15.4 B	\$133.4 B	\$312.6 B	82	Oracle Technology	\$8.8 B	\$104.9 B	\$168.9 B
33	Nestle	\$9.4 B	\$123.9 B	\$235.7 B	83	Coca-Cola (food)	\$7.3 B	\$91.3 B	\$192.8 B
34	Mitsubishi UFJ Financial	\$7.9 B	\$2,458.8 B	\$73.5 B	84	ANZ	\$5.9 B	\$625.8 B	\$54.9 B
35	Comcast	\$8.2 B	\$166.6 B	\$148.2 B	85	Nissan Motor	\$4.7 B	\$147.6 B	\$42.9 B
36	Bank of Communications	\$10.6 B	\$1,101.9 B	\$55.7 B	86	Morgan Stanley	\$4.9 B	\$807.7 B	\$53.7 B
37	Banco Santander	\$6.6 B	\$1,455.9 B	\$72.5 B	87	American Int'l Group	\$2.2 B	\$496.9 B	\$63.7 B
38	China Merchants Bank	\$9.2 B	\$843.1 B	\$66.8 B	88	National Australia Bank	\$5 B	\$671.6 B	\$56.5 B
39	Procter & Gamble	\$8.4 B	\$129.1 B	\$218.9 B	89	Sanofi	\$4.8 B	\$111.2 B	\$115.4 B
40	Ford Motor	\$7.6 B	\$224.9 B	\$54.2 B	90	PepsiCo	\$5.2 B	\$70 B	\$147.3 B
41	IBM	\$12.9 B	\$118.9 B	\$142.7 B	91	Bank of Nova Scotia	\$5.5 B	\$653.5 B	\$61.7 B
41	United Health Group	\$6 B	\$117.9 B	\$127.5 B	92	Intesa Sanpaolo	\$3.1 B	\$734.9 B	\$46.4 B
43	General Motors	\$9.7 B	\$194.5 B	\$49.6 B	93	Merck	\$4.4 B	\$101.8 B	\$157.2 B
44	Nippon Telegraph & Tel	\$5.6 B	\$172.5 B	\$94.5 B	94	BASF	\$4.4 B	\$80.1 B	\$73.2 B
45	BMW Group	\$7.1 B	\$197.9 B	\$60.4 B	95	American Express	\$5 B	\$159 B	\$63.2 B
46	Pfizer	\$7.7 B	\$167.5 B	\$205.7 B	95	United Technologies	\$4 B	\$87.5 B	\$88.4 B
47	Novartis	\$17.6 B	\$131.9 B	\$203.8 B	97	Bayer	\$4.5 B	\$84.6 B	\$102.5 B
48	MetLife	\$5.3 B	\$884.2 B	\$51.4 B	97	Korea Electric Power	\$11.7 B	\$149.5 B	\$33.1 B
49	China Life Insurance	\$5.6 B	\$377 B	\$55.7 B	97	US Bancorp	\$5.8 B	\$428.6 B	\$75 B
50	Royal Dutch Shell	\$2.1 B	\$340.2 B	\$210 B	100	GlaxoSmithKline	\$12.9 B	\$78.8 B	\$104.2 B



NOTE: 상위 100개 기업의 80% 이상이 300명 미만의 사람들에 의해 관리되고 있습니다. 다우 존스의 약 55%가 은행
가문 왕조와 거대 자산관리사들의 복잡한 신탁업을 통해 간접 통제됩니다. 언론사들은 경제, 정치를 통제하고 자신들의
존재를 감추기 위해 정보의 통제와 검열을 유지합니다. 더욱 중요한 사실은, 전세계의 은행 시스템, 미디어, 교통, 식품,
석유, 금, 그리고 대부분의 주요 상품과 국제정치조차도 동일 가문에 통제한다는 것이며, 300개 이상의 거대 다국적
기업들은 서방 세계에 속해 있습니다. 그동안 우리는 "자본주의" 또는 "사회주의"와 기타 "자유 시장경제"에 대해서
배워왔지만, 이와 같은 기업 파시즘은 자본주의, 사회주의, 그리고 여러 경제체제를 위협하며 대체하고 있습니다.

The Top 100 Asset Managers

Asset managers are ranked by global assets under management and by the country of the headquarters. Assets total €63.3 Trillion.

	Company	Country	Total 2017		Total 2016
			31/12/16 (€m)	31/12/15 (€m)	
1	BlackRock	US/UK	4,884,550	4,398,439	
2	Vanguard Asset Management	US/UK	3,727,455	3,091,979	
3	State Street Global Advisors	US/UK	2,340,323	2,066,479	
4	Fidelity Investments	US	2,129,650 ⁽¹⁾	1,830,330	
5	BNY Mellon Investment Management	US/UK	1,518,420	1,492,695	
6	J.P. Morgan Asset Management	US/UK	1,479,125	1,361,178	
7	PIMCO	US/Ger/UK	1,406,350 ⁽¹⁾	1,321,158	
8	Capital Group	US	1,401,750	1,272,060	
9	Prudential Financial (PGIM)	US/UK	1,201,082	1,089,737	
10	Goldman Sachs Asset Management Int.	US/UK	1,116,606	996,651	
11	Amundi	France	1,062,700	985,028	
12	Legal & General Investment Mngt.	UK	1,047,470	1,012,389	
13	Wellington Management International	US	928,390	853,274	
14	Northern Trust Asset Management	US/UK	893,575	805,763	
15	Nuveen	US/UK	838,437	-	
11	Amundi	France	1,062,700	985,028	
12	Legal & General Investment Mngt.	UK	1,047,470	1,012,389	
13	Wellington Management International	US	928,390	853,274	
14	Northern Trust Asset Management	US/UK	893,575	805,763	
15	Nuveen	US/UK	838,437	-	
16	Natixis Global Asset Management	France/US	831,501	801,128	
17	Invesco	US/UK	771,233	714,070	
18	T. Rowe Price	US/UK	768,711	702,479	
19	Deutsche Asset Management	Ger.	706,867	777,091	
20	AXA Investment Managers	France	699,629 ⁽²⁾	669,436	
21	Affiliated Managers Group	US	689,000	578,310	
22	Legg Mason	US	685,990	618,397	
23	Franklin Templeton Investments	US/UK	684,270	703,220	
24	Sumitomo Mitsui Trust Holdings	Japan	656,180	614,762	
25	UBS Asset Management	Swiss/UK	612,754	597,234	
26	Insight Investment Mngt. (Globol)*	UK	612,719	580,944	
27	BNP Paribas Asset Management	France	559,994	530,187	
28	Mitsubishi UFJ Financial Group	Japan	556,397	551,178	
29	MetLife Investment Management	US	522,592 ⁽³⁾	-	
30	New York Life Investment Mngt.	US	491,757 ⁽³⁾	469,930	
31	Alliance Global Investors	Ger.	480,135	441,860	
32	Wellis Fargo Asset Management	US	458,064	-	
33	Generali Investments	Italy	455,930	430,000	
34	AllianceBernstein	US/UK	455,274	430,305	
35	APG	Neth.s	443,194	406,413	
36	Dimensional Fund Advisors	US/UK	436,135	357,434	
37	Schroder Investment Management	UK	433,464	425,401	
38	Asset Management One International	Japan	433,000	-	
39	Columbia Threadneedle Investments	US/UK	432,000	434,918	
40	Western Asset Management Co.*	US	404,400	399,292	
41	Aurum Investors	UK	403,606	393,352	
42	MFS Investment Management	US/UK	403,510	380,179	
43	Morgan Stanley Investment Mngt.	UK	395,748	374,180	
44	HSBC Global Asset Management	UK	391,952	390,423	
45	Principal Global Investors	US/UK	389,787	348,821	
46	Aberdeen Asset Management	UK	354,554	394,213	
47	Nomura Asset Management	Japan/UK	348,095	309,326	
48	Blackstone	US	347,000	305,665	
49	Federated Investors	US/Germ.	346,701	332,540	
50	Macquarie Asset Management	Australia	344,072	314,856	
51	Natixis Asset Management*	France	337,100	320,600	
52	Eaton Vance Management Int.	US/UK	336,256	283,393	
53	Aegion Asset Management	Neth.s	331,390	345,422	
54	Manulife Asset Management	Canada	325,175	277,352	
55	Melion Capital*	US	323,602	323,860	
56	Standard Life Investments	UK	323,633	343,555	
57	M&G Investments	UK	307,328	335,824	
58	Credit Suisse Asset Management	Swiss	299,247	297,192	
59	Union Investment	Ger.	292,272	260,802	
60	Eurizon Capital	Italy	285,254	267,057	
61	Charles Schwab Investment Mngt.	US	284,700	254,556	
62	Robeco Group	Neth.	281,350	268,062	
63	RBC Global Asset Management	Canada	277,992	257,297	
64	SEI	US/UK	268,570	238,800	
65	Fidelity International*	US/UK	264,455	251,386	
66	MEAG	Ger.	263,500	254,813	
62	Dege & Oex	US	262,116	238,761	
63	Bearings	US/UK	257,866	-	
64	Geode Capital Management	US	248,356	194,198	
65	Neuberger Berman	US/UK	241,940	221,263	
66	Charles Schwab Investment Mngt.	US	284,700	254,556	
67	Robeco Group	Neth.	261,350	268,062	
68	RBC Global Asset Management	Canada	277,992	257,297	
69	SEI	US/UK	268,570	238,800	
70	Fidelity International*	US/UK	264,455	251,386	
71	DekaBank	Ger.	237,748	217,555	
72	Pioneer Investments	Italy	228,420	223,614	
73	BMO Global Asset Management	Canada	217,745	204,388	
74	Norges Investment Management	Denmark	217,647	186,978	
75	Loomis, Sayles & Company*	US	217,500	204,200	
76	Voya Investment Management	US	206,317	191,901	
77	PGIM	Neth.	205,000	180,669	
78	BNY Mellon Cash Investment Strategies*	US	203,458	205,990	
79	Guggenheim Investments	US	198,343	181,892	
80	NN Investment Partners	Neth.	194,758	186,874	
81	Caisse de dépôt et placement du Québec	Canada	191,421	164,366	
82	Swiss Life Asset Managers	Swiss	190,300	170,566	
83	SEB	Sweden	185,930	185,365	
84	Janus Capital Group	US/UK	184,574	161,411	
85	Apollo Global Management	US	182,210	155,578	
86	TCW	US	182,053	166,390	
87	Santander Asset Management	Spain	180,250	156,760	
88	La Banque Postale Asset Management	France	179,202	150,090	
89	Baillie Gifford & Co.	UK	170,383	166,924	
90	Lazard Asset Management	US	169,667	154,464	
91	AQR Capital Management*	US	166,300	131,004	
92	Russell Investments	US/UK	166,091	151,964	
93	Bram - Bradesco Asset Management	Brazil	165,877	90,937	
94	China Asset Management Company	China	164,616	-	
95	Nikko Asset Management Europe	Japan/UK	161,589	141,504	
96	Bridgewater Associates	US	153,200	134,000	
97	Pictet Asset Management	Swiss/UK	151,296	138,094	
98	Ixi Asset Management	Brazil	148,721 ⁽¹⁾	122,911	
99	American Century Investments	US	145,150	129,270	
100	Putnam Investments	US/UK	144,362	135,776	

**"The entire global banking and financial system
rests upon one word ... FAITH" (Belief).**
(The origins of the word Credit, "Credo" = I believe).

STAG - Korea



STAG-Korea Ltd (Korea). Email: seyo6106@stagkorea.com WEB: www.stagkorea.com
서울특별시 영등포구 여의대로 8, B-2305호
Office: +82-2-6101-6388 / Fax: +82-2-6101-6387

DISCLOSURE: The information in this document or associated website does not purport to be complete and is subject to change. Statements contained in this website are based on current information and not historical facts. Neither STAG-Korea Ltd nor its affiliates have made any representation – express or implied, with respect to fairness, accuracy or completeness and disclaim responsibility or liability whatsoever.

NON-SOLICITATION: This document or associated website is NOT solicitation of any kind. STAG-Korea have a private network of trusted sources and financial institutions through which we conduct business.

PRIVACY: STAG-Korea Ltd is a privately held company and as such, does not publicly disclose its holdings or financial position.